

Aşağıdaki tabloda BIST 30 şirketlerinin son üç aylık yabancı takas oranlarını, oran değişimlerini, bu dönemki en düşük ve en yüksek yabancı takas oranlarını ve ilgili tarihlere dair fiyatlar ile yabancı yatırımcıların son dönem aktivitelerini görebilirsiniz.

**Tablodaki verilere baktığımızda, yüksek yabancı takas oranına karşın PETKM,PGSUS ve TTKOM hisselerinde son dönemde yabancıların pozisyon azaltması, ASELS hissesinde ise pozisyon artışı dikkat çekiyor.**

### XU030 Yabancı Takas Oranları (YTO), Son 3 Ay

30 Temmuz 2021 Cuma işlemleri sonucu oluşan, 03 Ağustos 2021 Salı takas verileri kullanılmıştır.

Kod	Son Fiyat	Son Yab. Tks. Oranı	Δ (Oran, bp)			Son 3 Ay En Yüksek / En Düşük Yabancı Takas Oranı(YTO)	Δ (Oran, bp)	Tks.Tarihi ve YTO Eğilimi	Fiyat (T-2)	Δ (Fiyat,%)	Yabancı Aksiyonu
			1 hafta	1 ay	3 ay						
TCCELL	15.17	84.83	0	34	395	En Düşük 80.88 En Yüksek 84.98	395 -14	03/05/2021 12/07/2021	14.75 15.53	2.9 -2.3	Son Dönemde Satıcılar
KCHOL	20.58	68.03	40	177	170	En Düşük 65.38 En Yüksek 68.12	265 -9	31/05/2021 02/08/2021	18.21 20.60	13.0 -0.1	Alıcılar
FROTO	172.60	67.64	-41	-22	47	En Düşük 66.03 En Yüksek 69.02	161 -138	06/05/2021 11/06/2021	168.90 181.50	2.2 -4.9	Dengeli
SAHOL	9.43	57.76	107	154	2	En Düşük 55.71 En Yüksek 59.24	205 -148	25/06/2021 14/05/2021	9.28 8.36	1.6 12.8	Son Dönemde Alıcılar
BIMAS	63.60	56.74	10	35	-19	En Düşük 54.92 En Yüksek 56.94	182 -19	31/05/2021 03/05/2021	60.45 64.38	5.2 -1.2	Dengeli
AKBNK	5.34	53.56	-14	25	334	En Düşük 50.22 En Yüksek 54.15	334 -59	03/05/2021 14/07/2021	4.88 5.29	9.4 0.9	Son Dönemde Satıcılar
GARAN	8.72	52.92	-32	-73	569	En Düşük 47.23 En Yüksek 54.99	569 -207	03/05/2021 07/07/2021	7.23 8.64	20.6 0.9	Son Dönemde Satıcılar
ARCLK	33.12	51.10	-49	298	-911	En Düşük 46.49 En Yüksek 61.00	462 -990	28/06/2021 04/05/2021	29.14 34.38	13.7 -3.7	Dengeli
TAVHL	22.02	49.99	-69	-71	69	En Düşük 49.13 En Yüksek 51.54	86 -155	14/06/2021 01/07/2021	26.34 24.02	-16.4 -8.3	Son Dönemde Satıcılar
TTKOM	6.57	41.56	-146	-283	-172	En Düşük 41.56 En Yüksek 46.87	0 -531	03/08/2021 21/06/2021	6.52 6.91	0.8 -4.9	Son Dönemde Satıcılar
EREGL	19.96	36.21	60	69	152	En Düşük 34.69 En Yüksek 36.36	152 -15	03/05/2021 02/08/2021	19.26 20.00	3.6 -0.2	Son Dönemde Alıcılar
TUPRS	95.05	35.30	-37	-80	-281	En Düşük 34.61 En Yüksek 38.10	68 -281	31/05/2021 03/05/2021	96.80 87.95	-1.8 8.1	Son Dönemde Satıcılar
ISCTR	5.39	33.36	37	1	-40	En Düşük 32.64 En Yüksek 34.51	72 -115	24/05/2021 17/06/2021	5.18 5.33	4.1 1.1	Dengeli
ASELS	16.02	30.55	205	217	160	En Düşük 28.23 En Yüksek 30.55	233 0	26/07/2021 03/08/2021	14.46 15.51	10.8 3.3	Son Dönemde Alıcılar
PGSUS	69.30	28.62	-65	-84	-219	En Düşük 28.62 En Yüksek 33.16	0 -454	03/08/2021 11/06/2021	70.65 83.20	-1.9 -16.7	Satıcılar
DOHOL	2.65	28.25	-148	-64	36	En Düşük 27.87 En Yüksek 31.36	38 -311	30/07/2021 25/05/2021	2.57 3.17	3.1 -16.4	Son Dönemde Satıcılar
KOZAL	105.60	28.07	-102	133	517	En Düşük 22.90 En Yüksek 29.57	517 -150	03/05/2021 29/07/2021	108.40 104.80	-2.6 0.8	Son Dönemde Satıcılar
KRDMD	7.83	26.81	221	88	-52	En Düşük 24.60 En Yüksek 34.59	221 -778	27/07/2021 26/05/2021	7.26 8.03	7.9 -2.5	Dengeli
SISE	7.77	26.72	-68	-128	183	En Düşük 24.89 En Yüksek 29.31	183 -258	03/05/2021 18/06/2021	7.27 8.12	6.9 -4.3	Son Dönemde Satıcılar
EKGYO	1.82	24.46	63	102	136	En Düşük 22.07 En Yüksek 26.91	238 -245	06/05/2021 23/06/2021	1.81 2.13	0.6 -14.6	Son Dönemde Alıcılar
KOZAA	13.85	23.76	91	46	-694	En Düşük 22.55 En Yüksek 30.70	121 -694	07/07/2021 03/05/2021	13.67 13.55	1.3 2.2	Dengeli
THYAO	12.76	23.40	60	-156	-598	En Düşük 22.46 En Yüksek 29.95	94 -655	28/07/2021 10/05/2021	12.31 12.93	3.7 -1.3	Dengeli
PETKM	5.66	22.31	-181	-254	-496	En Düşük 22.31 En Yüksek 28.42	0 -612	03/08/2021 06/05/2021	5.67 6.88	-0.2 -17.7	Dengeli
TKFEN	14.26	21.11	-72	-132	-228	En Düşük 21.02 En Yüksek 25.14	9 -403	30/07/2021 06/05/2021	14.12 16.46	1.0 -13.4	Son Dönemde Satıcılar
VESTL	29.36	12.00	-31	18	11	En Düşük 11.11 En Yüksek 12.31	89 -31	03/06/2021 27/07/2021	28.74 29.76	2.1 -1.4	Dengeli
YKBNK	2.44	11.39	16	-6	-353	En Düşük 11.07 En Yüksek 15.43	32 -404	30/07/2021 04/05/2021	2.26 2.10	8.0 16.2	Dengeli
GUBRF	50.35	7.15	-36	-27	-275	En Düşük 7.01 En Yüksek 10.15	13 -300	12/07/2021 05/05/2021	50.90 61.80	-1.1 -18.5	Son Dönemde Satıcılar
SASA	29.04	5.45	-26	-37	37	En Düşük 4.39 En Yüksek 6.44	106 -99	22/06/2021 24/06/2021	32.22 32.12	-9.9 -9.6	Dengeli
VAKBN	3.52	3.77	-6	-71	-9	En Düşük 3.62 En Yüksek 4.85	15 -108	30/07/2021 28/06/2021	3.40 3.67	3.5 -4.1	Satıcılar

- \* Yabancıların görece daha çok tercih ettikleri (yabancı takas oranı yüksek) hisseler
- \* Yabancıların görece daha az tercih ettikleri (yabancı takas oranı düşük) hisseler

## BIST 100 Şirketlerinin periyodik yabancı takas oranı değişimleri

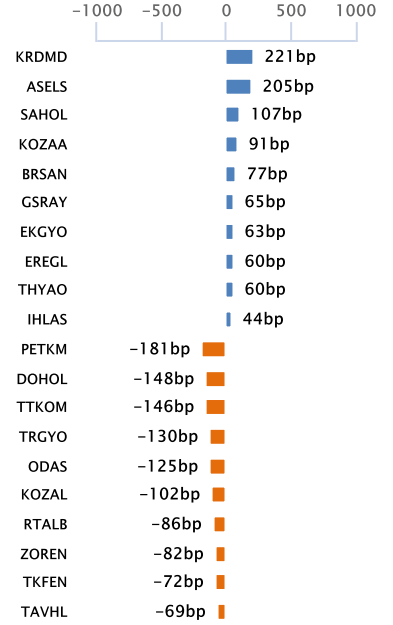
Aşağıdaki tabloda BIST 100 şirketlerinin son bir hafta, iki hafta, bir ay, üç ay ve altı aylık dönemlerde yabancı takas oranlarındaki değişimleri takası en çok artan ve azalan ilk on şirket bazında görebilirsiniz.

**KRDMD son 6 Aylık dönemde yabancı takas oranında devam eden düzenli artış ile ;PETKM ise son 3 Aylık dönemde yabancı takas oranında devam eden düzenli azalış ile dikkat çekmektedir.**

### YABANCI TAKAS ORANI EN ÇOK ARTAN İLK 10 HİSSE (BIST - 100, bp)

	Haftalık	2 Haftalık	Aylık	3 Aylık	6 Aylık
1	KRDMD 221 bp	ASELS 232 bp	ARCLK 298 bp	ISMEN 859 bp	ISMEN 919 bp
2	ASELS 205 bp	KRDMD 216 bp	ASELS 217 bp	GARAN 569 bp	NUHCM 746 bp
3	SAHOL 107 bp	SAHOL 119 bp	KCHOL 177 bp	AKSA 549 bp	TCELL 744 bp
4	KOZAA 91 bp	EKGYO 114 bp	SAHOL 154 bp	KOZAL 517 bp	MPARK 363 bp
5	BRSAN 77 bp	GSRAY 108 bp	KOZAL 133 bp	TCELL 395 bp	EREGL 351 bp
6	GSRAY 65 bp	BRSAN 93 bp	MGROS 111 bp	ENJSA 334 bp	ULKER 305 bp
7	EKGYO 63 bp	ALGYO 78 bp	EKGYO 102 bp	AKBNK 334 bp	KRDMD 255 bp
8	EREGL 60 bp	ARCLK 70 bp	MPARK 98 bp	MGROS 315 bp	HEKTS 212 bp
9	THYAO 60 bp	EREGL 62 bp	LOGO 94 bp	SOKM 296 bp	CEMTE 208 bp
10	IHLAS 44 bp	SASA 62 bp	KRDMD 88 bp	INDES 254 bp	JANTS 156 bp

### Haftalık Yabancı Takas Değişimleri

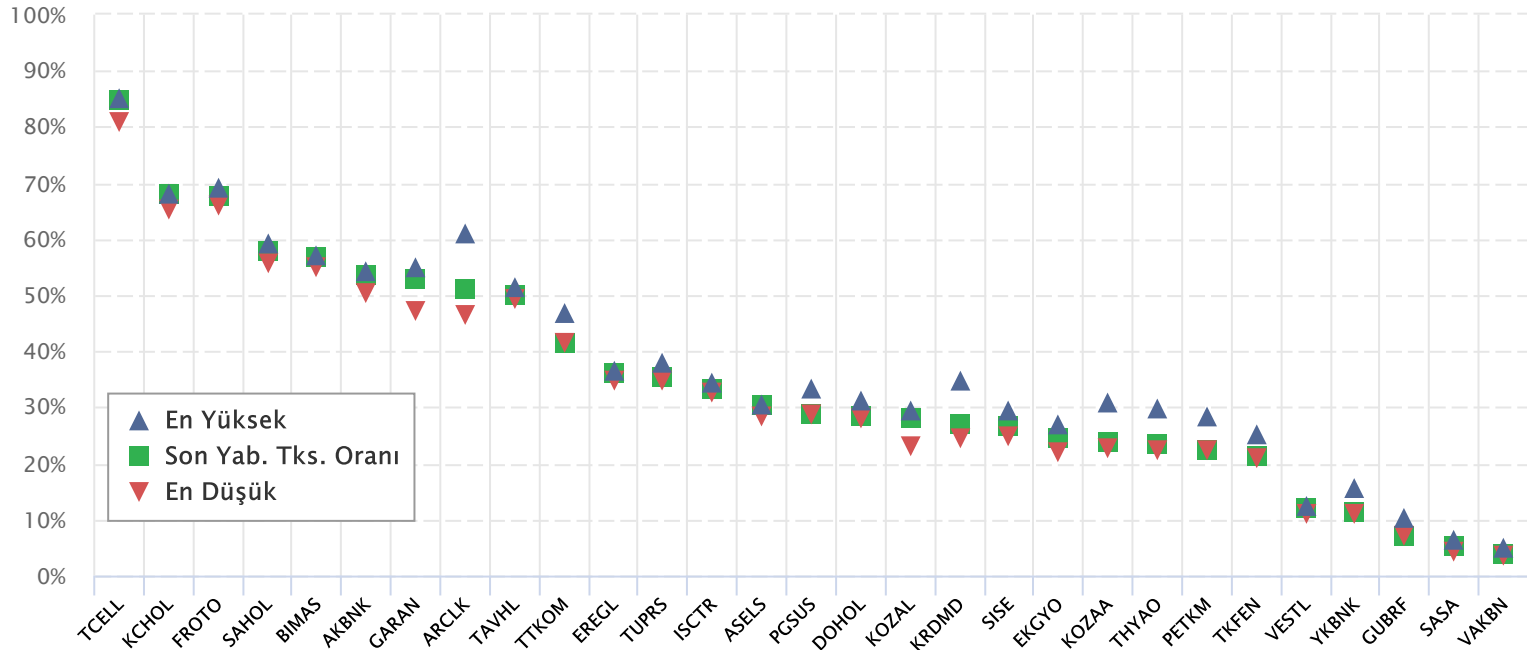


### YABANCI TAKAS ORANI EN ÇOK AZALAN İLK 10 HİSSE (BIST - 100, bp)

	Haftalık	2 Haftalık	Aylık	3 Aylık	6 Aylık
1	PETKM -181 bp	TOASO -226 bp	TOASO -344 bp	TOASO -1,134 bp	KOZAA -1,946 bp
2	DOHOL -148 bp	TTKOM -220 bp	TTKOM -283 bp	ARCLK -911 bp	TOASO -1,722 bp
3	TTKOM -146 bp	PETKM -163 bp	PETKM -254 bp	KOZAA -694 bp	TRGYO -1,326 bp
4	TRGYO -130 bp	DOHOL -163 bp	CIMSA -206 bp	THYAO -598 bp	YKBNK -1,091 bp
5	ODAS -125 bp	KOZAL -147 bp	ODAS -157 bp	VESBE -513 bp	ISCTR -1,079 bp
6	KOZAL -102 bp	TRGYO -147 bp	THYAO -156 bp	PETKM -496 bp	ALKIM -1,057 bp
7	RTALB -86 bp	GARAN -125 bp	TRGYO -146 bp	BRISA -460 bp	BRISA -1,004 bp
8	ZOREN -82 bp	SISE -120 bp	TKFEN -132 bp	KORDS -365 bp	VERUS -988 bp
9	TKFEN -72 bp	ODAS -112 bp	BRISA -130 bp	YKBNK -353 bp	EKGYO -892 bp
10	TAVHL -69 bp	RTALB -110 bp	SISE -128 bp	CIMSA -326 bp	TUPRS -821 bp

## BIST 30 Şirketlerinin Son 3 Aylık Yabancı Takas Oranları

Aşağıdaki tabloda, BIST 30 şirketlerinin cari yabancı takas oranlarının son üç aylık dönemde gördükleri en yüksek ve en düşük yabancı takas oranlarına olan konumunu görebilirsiniz. Tablo, cari yabancı takas oranı en yüksek hisseden en düşük hisseye doğru sıralanmıştır.

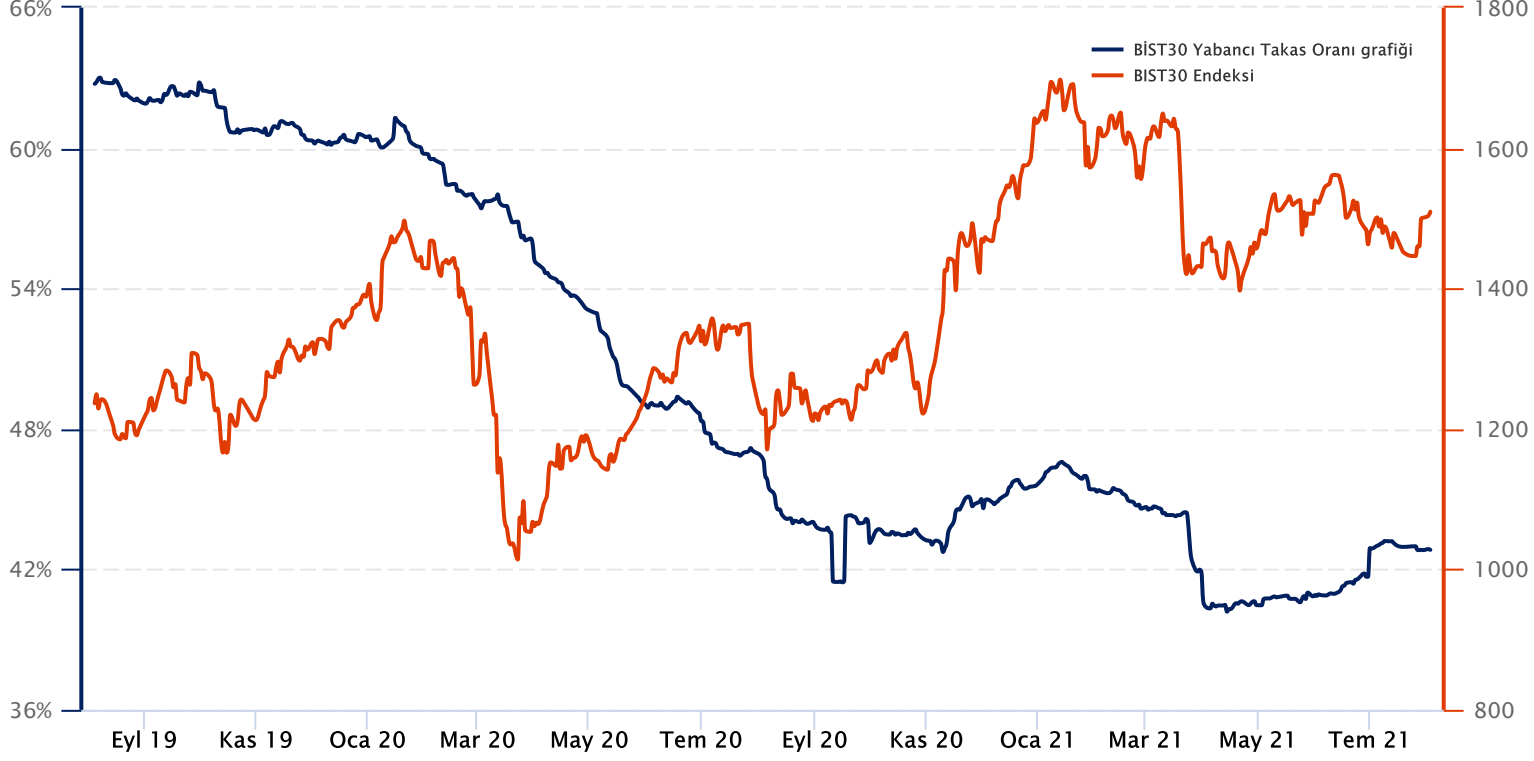


Kaynak: Finnet, Matriks, HLY Yatırım Danışmanlığı ve Bireysel Portföy Yönetimi

## BIST 30 Yabancı Takas Oranı

Grafikteki verilere göre son iki yılda;

BIST 30 Endeksi Yabancı Takas Oranı 03/08/2021 tarihinde %42.83, minimum Yabancı Takas Oranı 14/04/2021 tarihinde %40.19, maksimum Yabancı Takas Oranı ise 08/08/2019 tarihinde %63.01 olarak gerçekleşmiştir.



**Not:** BIST 30 Yabancı Takas Oranı, endeks kapsamındaki şirketlerin endeks ağırlıkları ve yabancı takas oranları esas alınarak hesaplanmış olup Takasbank tarafından açıklanan yabancı takas oranından farklılık göstermektedir.

**Kaynak:** Finnet, Matriks, HLY Yatırım Danışmanlığı ve Bireysel Portföy Yönetimi



### BIST 30 - İlk 10 Yabancı Hissedar Pozisyonu

AKBNK TI	AKBNK TI - İlk 10 Yabancı Ortak	Pozisyon	Pozisyon Değişimi	Piyasa Değeri	Hisse Oranı	Bildirim Tarihi	Ülke	
	INVESCO LTD	244,221,214	-34,602	4,112,685,281	4.70%	02.08.2021	United States	<ul style="list-style-type: none"> <li>INVESCO LTD</li> <li>BLACKROCK</li> <li>VANGUARD GROUP</li> <li>NORGES BANK</li> <li>DIMENSIONAL FUND ADV</li> <li>NORDEA BANK APB</li> <li>GOVMT PENSION INVST</li> <li>SCHROEDERS PLC</li> <li>MACQUARIE GROUP</li> <li>PZENA INVESTMENT MAN</li> </ul>
	BLACKROCK	107,599,613	1,295,320	1,811,977,499	2.07%	30.07.2021	United States	
	VANGUARD GROUP	99,893,379	-460,337	1,682,204,518	1.92%	30.06.2021	United States	
	NORGES BANK	78,344,376	78,344,376	1,319,319,304	1.51%	31.12.2020	Norway	
	DIMENSIONAL FUND ADV	39,520,665	6,108,775	665,528,005	0.75%	02.08.2021	United States	
	NORDEA BANK APB	35,415,182	-6,620,376	596,391,670	0.58%	30.06.2021	Sweden	
	GOVMT PENSION INVST	21,055,558	3,350,088	354,575,600	0.38%	31.03.2021	Japan	
	SCHROEDERS PLC	20,358,136	19,887,879	342,831,013	0.38%	31.01.2021	United Kingdom	
	MACQUARIE GROUP	20,021,206	-160,862	337,157,112	0.38%	28.05.2021	Australia	
	PZENA INVESTMENT MAN	19,894,282	8,966,577	335,019,712	0.33%	30.06.2021	United States	
ARCLK TI	ARCLK TI - İlk 10 Yabancı Ortak	Pozisyon	Pozisyon Değişimi	Piyasa Değeri	Hisse Oranı	Bildirim Tarihi	Ülke	
	VANGUARD GROUP	5,968,442	-69,799	100,508,564	0.88%	30.06.2021	United States	<ul style="list-style-type: none"> <li>VANGUARD GROUP</li> <li>OEKOWORLD LUX SA</li> <li>NORGES BANK</li> <li>GRANTHAM MAYO VAN OT</li> <li>ROBECO LUXEMBOURG S.</li> <li>BESSEMER GROUP INCOR</li> <li>IPCONCEPT LUXEMBOURG</li> <li>DIMENSIONAL FUND ADV</li> <li>ZIRAAT PORTFOY YONET</li> <li>AK PORTFOY YONETIMI</li> </ul>
	OEKOWORLD LUX SA	4,900,000	200,000	82,516,001	0.73%	30.04.2021	Luxembourg	
	NORGES BANK	4,635,367	4,635,367	78,059,581	0.69%	31.12.2020	Norway	
	GRANTHAM MAYO VAN OT	3,909,528	2,785,376	65,836,452	0.58%	31.05.2021	United States	
	ROBECO LUXEMBOURG S.	3,900,391	0	65,682,585	0.58%	30.06.2021	Luxembourg	
	BESSEMER GROUP INCOR	1,843,327	307,221	31,041,627	0.27%	30.04.2021	United States	
	IPCONCEPT LUXEMBOURG	1,805,951	-182,816	30,412,215	0.23%	02.08.2021	United States	
	DIMENSIONAL FUND ADV	1,621,248	368,376	27,301,817	0.16%	02.08.2021	Germany	
	ZIRAAT PORTFOY YONET	1,354,529	789,271	22,810,269	0.12%	31.03.2021	Netherlands	
	AK PORTFOY YONETIMI	846,263	0	14,251,069	0.10%	31.05.2021	United States	
ASELS TI	ASELS TI - İlk 10 Yabancı Ortak	Pozisyon	Pozisyon Değişimi	Piyasa Değeri	Hisse Oranı	Bildirim Tarihi	Ülke	
	FMR LLC	44,418,040	279,006	747,999,800	1.95%	30.06.2021	United States	<ul style="list-style-type: none"> <li>FMR LLC</li> <li>BLACKROCK</li> <li>VANGUARD GROUP</li> <li>NORGES BANK</li> <li>GOVMT PENSION INVST</li> <li>DIMENSIONAL FUND ADV</li> <li>AK PORTFOY YONETIMI</li> <li>HALK PORTFOY YONETIM</li> <li>MERCER GLOBAL INVEST</li> <li>VAKIF EMEKLILIK AS</li> </ul>
	BLACKROCK	24,391,894	39,531	410,759,499	1.07%	30.07.2021	United States	
	VANGUARD GROUP	21,786,908	-236,803	366,891,534	0.96%	30.06.2021	United States	
	NORGES BANK	15,623,672	15,623,672	263,102,639	0.69%	31.12.2020	Norway	
	GOVMT PENSION INVST	4,946,110	-824,258	83,292,493	0.22%	31.03.2021	Japan	
	DIMENSIONAL FUND ADV	2,032,277	13,199	34,223,545	0.09%	02.08.2021	France	
	AK PORTFOY YONETIMI	1,539,862	-1,966,158	25,931,276	0.07%	31.12.2020	United States	
	HALK PORTFOY YONETIM	1,502,826	-47,952	25,307,590	0.07%	31.12.2020	France	
	MERCER GLOBAL INVEST	999,900	-1,215,059	16,838,316	0.04%	30.06.2021	Poland	
	VAKIF EMEKLILIK AS	930,177	-929,439	15,664,181	0.04%	31.12.2020	Germany	
BIMAS TI	BIMAS TI - İlk 10 Yabancı Ortak	Pozisyon	Pozisyon Değişimi	Piyasa Değeri	Hisse Oranı	Bildirim Tarihi	Ülke	
	JPMORGAN CHASE & CO	26,721,197	2,297,289	449,984,962	4.40%	02.08.2021	United States	<ul style="list-style-type: none"> <li>JPMORGAN CHASE &amp; CO</li> <li>BLACKROCK</li> <li>VANGUARD GROUP</li> <li>MASSACHUSETTS FINANC</li> <li>NORGES BANK</li> <li>T ROWE PRICE GROUP I</li> <li>SCHROEDERS PLC</li> <li>FEDERATED HERMES INC</li> <li>GOVMT PENSION INVST</li> <li>ROBECO LUXEMBOURG S.</li> </ul>
	BLACKROCK	18,583,899	136,451	312,952,862	3.06%	30.07.2021	United States	
	VANGUARD GROUP	15,906,252	-446,020	267,861,286	2.62%	30.06.2021	United States	
	MASSACHUSETTS FINANC	10,067,213	294,026	169,531,868	1.66%	30.06.2021	United States	
	NORGES BANK	6,314,928	6,314,928	106,343,388	1.04%	31.12.2020	Norway	
	T ROWE PRICE GROUP I	6,004,721	-157,408	101,119,503	0.99%	30.06.2021	United States	
	SCHROEDERS PLC	5,656,400	-324,669	95,253,777	0.93%	30.06.2021	United Kingdom	
	FEDERATED HERMES INC	3,462,107	26,514	58,301,882	0.57%	30.06.2021	United States	
	GOVMT PENSION INVST	2,995,576	-384,709	50,445,500	0.49%	31.03.2021	Japan	
	ROBECO LUXEMBOURG S.	2,709,307	0	45,624,730	0.45%	30.06.2021	Luxembourg	
DOHOL TI	DOHOL TI - İlk 10 Yabancı Ortak	Pozisyon	Pozisyon Değişimi	Piyasa Değeri	Hisse Oranı	Bildirim Tarihi	Ülke	
	GRANTHAM MAYO VAN OT	39,173,645	20,332,394	659,684,188	1.50%	31.05.2021	United States	<ul style="list-style-type: none"> <li>GRANTHAM MAYO VAN OT</li> <li>VANGUARD GROUP</li> <li>BLACKROCK</li> <li>DIMENSIONAL FUND ADV</li> <li>ZIRAAT PORTFOY YONET</li> <li>STATE STREET CORP</li> <li>FIRST TRUST</li> <li>GLOBAL YATIRIM HOLDI</li> <li>SCHROEDERS PLC</li> </ul>
	VANGUARD GROUP	33,563,445	19,984	565,208,419	1.28%	30.06.2021	United States	
	BLACKROCK	25,318,114	1,348	426,357,044	0.97%	30.07.2021	United States	
	DIMENSIONAL FUND ADV	16,124,941	-3,204,081	271,544,009	0.62%	31.05.2021	United States	
	ZIRAAT PORTFOY YONET	6,103,632	-2,659,108	102,785,164	0.23%	02.08.2021	United States	
	STATE STREET CORP	4,288,175	-34,065	72,212,868	0.16%	02.08.2021	United States	
	FIRST TRUST	3,899,477	0	65,667,193	0.15%	02.08.2021	United States	
	GLOBAL YATIRIM HOLDI	2,005,000	2,000,000	33,764,200	0.08%	30.06.2021	Ireland	
	SCHROEDERS PLC	1,391,975	1,391,975	23,440,859	0.05%	12.02.2021	United States	
EKGYO TI	EKGYO TI - İlk 10 Yabancı Ortak	Pozisyon	Pozisyon Değişimi	Piyasa Değeri	Hisse Oranı	Bildirim Tarihi	Ülke	
	VANGUARD GROUP	81,363,098	49,023	1,370,154,583	2.14%	30.06.2021	United States	<ul style="list-style-type: none"> <li>VANGUARD GROUP</li> <li>BLACKROCK</li> <li>ALLIANZ SE</li> <li>KOPERNIK GLOBAL INVE</li> <li>BESSEMER GROUP INCOR</li> <li>DIMENSIONAL FUND ADV</li> <li>HEPTAGON CAPITAL LLP</li> <li>BANQUE DEGROOF PETER</li> <li>GRANTHAM MAYO VAN OT</li> <li>GLOBAL YATIRIM HOLDI</li> </ul>
	BLACKROCK	49,646,343	28,697	836,044,424	1.31%	30.07.2021	United States	
	ALLIANZ SE	28,755,438	1,833,996	484,241,580	0.76%	02.08.2021	Germany	
	KOPERNIK GLOBAL INVE	20,826,230	0	350,713,716	0.55%	30.06.2021	United States	
	BESSEMER GROUP INCOR	18,659,402	2,433,835	314,224,333	0.49%	30.04.2021	United States	
	DIMENSIONAL FUND ADV	18,540,647	-10,717,460	312,224,498	200.00%	31.05.2021	United States	
	HEPTAGON CAPITAL LLP	13,557,326	0	228,305,372	0.36%	30.06.2021	United Kingdom	
	BANQUE DEGROOF PETER	5,613,521	289,576	94,531,694	0.15%	31.03.2021	Canada	
	GRANTHAM MAYO VAN OT	4,857,828	-14,958,563	81,805,824	0.13%	31.05.2021	United States	
	GLOBAL YATIRIM HOLDI	4,735,859	3,000,000	79,751,866	0.12%	30.06.2021	Belgium	

Kaynak : Bloomberg



### BIST 30 - İlk 10 Yabancı Hissedar Pozisyonu

EREGL TI	EREGL TI - İlk 10 Yabancı Ortak	Pozisyon	Pozisyon Değişimi	Piyasa Değeri	Hisse Oranı	Bildirim Tarihi	Ülke	
	EXPERT PLACEMENT SER	245,349,997	0	4,131,693,987	7.01%	07.02.2019	Romania	<ul style="list-style-type: none"> <li>EXPERT PLACEMENT SER</li> <li>BLACKROCK</li> <li>VANGUARD GROUP</li> <li>NORGES BANK</li> <li>GQG PARTNERS LLC</li> <li>TOBAM</li> <li>SEB</li> <li>ROBECO LUXEMBOURG S.</li> <li>GOVMT PENSION INVST</li> <li>GRANTHAM MAYO VAN OT</li> </ul>
	BLACKROCK	50,050,954	-1,071,295	842,858,073	1.43%	30.07.2021	United States	
	VANGUARD GROUP	49,868,347	-603,664	839,782,971	1.42%	30.06.2021	United States	
	NORGES BANK	32,794,133	32,794,133	552,253,205	0.94%	31.12.2020	Norway	
	GQG PARTNERS LLC	30,359,504	30,359,504	511,254,052	0.87%	30.04.2021	United States	
	TOBAM	10,264,459	0	172,853,491	0.32%	28.05.2021	France	
	SEB	8,566,912	-3,296,286	144,266,799	0.31%	30.06.2021	Sweden	
	ROBECO LUXEMBOURG S.	8,284,363	-1,057,063	139,508,674	0.29%	30.06.2021	Luxembourg	
	GOVMT PENSION INVST	7,364,027	5,045,179	124,010,216	0.24%	31.03.2021	Japan	
	GRANTHAM MAYO VAN OT	5,918,704	-25,627	99,670,976	0.21%	31.05.2021	United States	
GUBRF TI	GUBRF TI - İlk 10 Yabancı Ortak	Pozisyon	Pozisyon Değişimi	Piyasa Değeri	Hisse Oranı	Bildirim Tarihi	Ülke	
	VANGUARD GROUP	2,811,225	1,329	47,341,029	0.84%	30.06.2021	United States	<ul style="list-style-type: none"> <li>VANGUARD GROUP</li> <li>BLACKROCK</li> <li>DIMENSIONAL FUND ADV</li> <li>STATE STREET CORP</li> <li>CHARLES SCHWAB CORPO</li> <li>ZIRAAT PORTFOY YONET</li> <li>LEGAL &amp; GENERAL GROU</li> <li>YAPI KREDI YATIRIM V</li> <li>YAPI VE KREDI BANKAS</li> <li>INVESTORS TFI SA</li> </ul>
	BLACKROCK	1,149,014	61	19,349,396	0.34%	30.07.2021	United States	
	DIMENSIONAL FUND ADV	479,482	-35,162	8,074,477	0.14%	02.08.2021	United States	
	STATE STREET CORP	131,660	-375	2,217,154	0.04%	02.08.2021	United States	
	CHARLES SCHWAB CORPO	105,604	0	1,778,371	0.03%	02.08.2021	United States	
	ZIRAAT PORTFOY YONET	91,117	53,732	1,534,410	0.02%	30.06.2021	United Kingdom	
	LEGAL & GENERAL GROU	63,477	0	1,068,953	0.01%	31.03.2021	United States	
	YAPI KREDI YATIRIM V	32,000	0	538,880	0.00%	31.03.2021	Poland	
	YAPI VE KREDI BANKAS	20,000	0	336,800	0.00%	02.08.2021	United States	
	INVESTORS TFI SA	8,300	0	139,772	0.00%	02.08.2021	United States	
GARAN TI	GARAN TI - İlk 10 Yabancı Ortak	Pozisyon	Pozisyon Değişimi	Piyasa Değeri	Hisse Oranı	Bildirim Tarihi	Ülke	
	BANCO BILBAO VIZCAYA	2,093,700,000	0	35,257,908,319	49.85%	30.09.2020	Spain	<ul style="list-style-type: none"> <li>BANCO BILBAO VIZCAYA</li> <li>INVESCO LTD</li> <li>BLACKROCK</li> <li>VANGUARD GROUP</li> <li>SCHROEDERS PLC</li> <li>TIAA-CREF</li> <li>DIMENSIONAL FUND ADV</li> <li>NORGES BANK</li> <li>GOVMT PENSION INVST</li> <li>CHARLES SCHWAB CORPO</li> </ul>
	INVESCO LTD	92,213,617	89,409,598	1,552,877,324	2.20%	02.08.2021	United States	
	BLACKROCK	79,770,912	637,004	1,343,342,170	1.90%	30.07.2021	United States	
	VANGUARD GROUP	75,145,187	-682,895	1,265,444,961	1.79%	30.06.2021	United States	
	SCHROEDERS PLC	61,494,793	28,414,055	1,035,572,324	1.46%	31.01.2021	United Kingdom	
	TIAA-CREF	45,486,673	-6,369,079	765,995,580	1.08%	31.05.2021	United States	
	DIMENSIONAL FUND ADV	32,280,441	-1,326,395	543,602,631	0.77%	02.08.2021	United States	
	NORGES BANK	30,932,896	30,932,896	520,909,973	0.74%	31.12.2020	Norway	
	GOVMT PENSION INVST	12,100,040	195,018	203,764,675	0.29%	31.03.2021	Japan	
	CHARLES SCHWAB CORPO	11,831,499	525,000	199,242,445	0.28%	02.08.2021	United States	
ISCTR TI	ISCTR TI - İlk 10 Yabancı Ortak	Pozisyon	Pozisyon Değişimi	Piyasa Değeri	Hisse Oranı	Bildirim Tarihi	Ülke	
	BLACKROCK	57,464,810	1,748,455	967,707,409	1.28%	30.07.2021	United States	<ul style="list-style-type: none"> <li>BLACKROCK</li> <li>VANGUARD GROUP</li> <li>NORGES BANK</li> <li>GRANTHAM MAYO VAN OT</li> <li>ISBANK</li> <li>CHARLES SCHWAB CORPO</li> <li>AK PORTFOY YONETIMI</li> <li>GLOBAL YATIRIM HOLDI</li> <li>LYXOR</li> <li>STATE STREET CORP</li> </ul>
	VANGUARD GROUP	49,256,185	-2,527,187	829,474,163	1.09%	30.06.2021	United States	
	NORGES BANK	35,831,978	26,102,420	603,410,515	0.80%	31.12.2020	Norway	
	GRANTHAM MAYO VAN OT	16,927,974	-83,012	285,067,085	0.35%	31.05.2021	United States	
	ISBANK	16,095,174	247,570	271,042,733	0.26%	30.06.2021	United States	
	CHARLES SCHWAB CORPO	11,221,567	139,495	188,971,190	0.22%	02.08.2021	United Kingdom	
	AK PORTFOY YONETIMI	10,539,980	-179,548	177,493,265	0.17%	31.12.2020	Japan	
	GLOBAL YATIRIM HOLDI	9,784,280	3,778,818	164,767,277	0.15%	30.06.2021	United States	
	LYXOR	7,366,305	554	124,048,577	0.14%	03.08.2021	France	
	STATE STREET CORP	6,290,569	5,183	105,933,183	0.12%	02.08.2021	France	
KCHOL TI	KCHOL TI - İlk 10 Yabancı Ortak	Pozisyon	Pozisyon Değişimi	Piyasa Değeri	Hisse Oranı	Bildirim Tarihi	Ülke	
	VANGUARD GROUP	29,215,436	-1,205,666	491,987,947	1.15%	30.06.2021	United States	<ul style="list-style-type: none"> <li>VANGUARD GROUP</li> <li>BLACKROCK</li> <li>SCHROEDERS PLC</li> <li>NORGES BANK</li> <li>GOVMT PENSION INVST</li> <li>CHARLES SCHWAB CORPO</li> <li>FMR LLC</li> <li>CAISSE DE DEPOT ET P</li> <li>DEUTSCHE BANK AG</li> <li>ROYAL BANK OF CANADA</li> </ul>
	BLACKROCK	25,621,894	212,135	431,472,699	1.00%	30.07.2021	United States	
	SCHROEDERS PLC	23,907,266	6,355,251	402,598,363	0.94%	30.06.2021	United Kingdom	
	NORGES BANK	11,070,265	5,228,614	186,423,264	0.44%	31.12.2020	Norway	
	GOVMT PENSION INVST	5,031,956	-1,603,563	84,738,140	0.20%	31.03.2021	Japan	
	CHARLES SCHWAB CORPO	4,854,551	57,120	81,750,640	0.19%	02.08.2021	United States	
	FMR LLC	4,489,753	184,954	75,607,441	0.18%	30.06.2021	United States	
	CAISSE DE DEPOT ET P	4,134,836	2,673,782	69,630,639	0.16%	31.12.2020	Canada	
	DEUTSCHE BANK AG	3,866,820	15,000	65,117,249	0.15%	02.08.2021	Germany	
	ROYAL BANK OF CANADA	3,807,646	138,608	64,120,759	0.15%	30.06.2021	Canada	
KOZAA TI	KOZAA TI - İlk 10 Yabancı Ortak	Pozisyon	Pozisyon Değişimi	Piyasa Değeri	Hisse Oranı	Bildirim Tarihi	Ülke	
	VANGUARD GROUP	6,431,737	3,960	108,310,452	1.66%	30.06.2021	United States	<ul style="list-style-type: none"> <li>VANGUARD GROUP</li> <li>BLACKROCK</li> <li>DIMENSIONAL FUND ADV</li> <li>GRANTHAM MAYO VAN OT</li> <li>DEUTSCHE BANK AG</li> <li>FIRST TRUST</li> <li>SCHROEDERS PLC</li> <li>UBS</li> <li>EATON VANCE CORP</li> <li>BNP PARIBAS</li> </ul>
	BLACKROCK	5,761,428	6,623	97,022,448	1.48%	30.07.2021	United States	
	DIMENSIONAL FUND ADV	3,205,025	124,326	53,972,621	0.85%	31.05.2021	United States	
	GRANTHAM MAYO VAN OT	1,927,071	0	32,451,876	0.50%	31.05.2021	United States	
	DEUTSCHE BANK AG	532,536	0	8,967,906	0.19%	31.05.2021	Germany	
	FIRST TRUST	457,524	-333,520	7,704,704	0.16%	02.08.2021	United States	
	SCHROEDERS PLC	391,803	619,370	6,597,963	0.16%	31.12.2020	United Kingdom	
	UBS	317,305	125,000	5,343,416	0.14%	31.05.2021	Switzerland	
	EATON VANCE CORP	220,793	0	3,718,154	0.12%	02.08.2021	United States	
	BNP PARIBAS	205,000	0	3,452,200	0.11%	31.12.2019	France	

Kaynak : Bloomberg





### BIST 30 - İlk 10 Yabancı Hissedar Pozisyonu

KOZAL TI	KOZAL TI - İlk 10 Yabancı Ortak	Pozisyon	Pozisyon Değişimi	Piyasa Değeri	Hisse Oranı	Bildirim Tarihi	Ülke	
	VAN ECK ASSOCIATES C	2,965,949	8,386	49,946,582	1.94%	02.08.2021	United States	<ul style="list-style-type: none"> <li>VAN ECK ASSOCIATES C</li> <li>VANGUARD GROUP</li> <li>BLACKROCK</li> <li>GRANTHAM MAYO VAN OT</li> <li>DIMENSIONAL FUND ADV</li> <li>AK PORTFOY YONETIMI</li> <li>MD FINANCIAL MANAGEM</li> <li>GARANTI EMEKLİK VE</li> <li>DEUTSCHE BANK AG</li> <li>UBS</li> </ul>
	VANGUARD GROUP	1,632,978	7,704	27,499,350	1.07%	30.06.2021	United States	
	BLACKROCK	1,314,217	66	22,131,414	0.86%	30.07.2021	United States	
	GRANTHAM MAYO VAN OT	948,388	897,547	15,970,854	0.62%	31.05.2021	United States	
	DIMENSIONAL FUND ADV	327,495	-96,893	5,515,016	0.40%	02.08.2021	Sweden	
	AK PORTFOY YONETIMI	310,909	-68,069	5,235,708	0.22%	31.12.2020	United States	
	MD FINANCIAL MANAGEM	259,316	300,894	4,366,881	0.20%	30.06.2021	Luxembourg	
	GARANTI EMEKLİK VE	162,805	0	2,741,636	0.20%	30.06.2021	United States	
	DEUTSCHE BANK AG	149,946	166,606	2,525,091	0.17%	31.05.2021	Canada	
	UBS	110,604	0	1,862,571	0.11%	03.08.2021	Netherlands	
KRDM TI	KRDM TI - İlk 10 Yabancı Ortak	Pozisyon	Pozisyon Değişimi	Piyasa Değeri	Hisse Oranı	Bildirim Tarihi	Ülke	
	VANGUARD GROUP	34,328,659	-189,736	578,094,623	4.40%	30.06.2021	United States	<ul style="list-style-type: none"> <li>VANGUARD GROUP</li> <li>NORGES BANK</li> <li>BLACKROCK</li> <li>DIMENSIONAL FUND ADV</li> <li>ALLIANZ HAYAT EMEKLI</li> <li>TACIRLER MENKUL DEGE</li> <li>ALLIANCE BERNSTEIN</li> <li>EVLI BANK PLC</li> <li>FINANS PORTFOY YONET</li> </ul>
	NORGES BANK	29,656,380	29,166,338	499,413,444	3.80%	31.12.2020	Norway	
	BLACKROCK	22,241,198	70,132	374,541,778	2.85%	30.07.2021	United States	
	DIMENSIONAL FUND ADV	10,643,222	-178,062	179,231,860	1.36%	02.08.2021	United States	
	ALLIANZ HAYAT EMEKLI	5,290,000	3,240,000	89,083,601	0.68%	30.06.2021	United Kingdom	
	TACIRLER MENKUL DEGE	4,000,000	0	67,360,001	0.51%	30.06.2021	United States	
	ALLIANCE BERNSTEIN	3,685,940	0	62,071,230	0.47%	30.04.2021	Italy	
	EVLI BANK PLC	2,345,930	2,345,930	39,505,462	0.30%	30.06.2021	United Kingdom	
	FINANS PORTFOY YONET	2,022,704	992,742	34,062,336	0.26%	31.03.2021	Finland	
PETKM TI	PETKM TI - İlk 10 Yabancı Ortak	Pozisyon	Pozisyon Değişimi	Piyasa Değeri	Hisse Oranı	Bildirim Tarihi	Ülke	
	VANGUARD GROUP	40,883,518	164,364	688,478,449	1.61%	30.06.2021	United States	<ul style="list-style-type: none"> <li>VANGUARD GROUP</li> <li>BLACKROCK</li> <li>NORGES BANK</li> <li>DIMENSIONAL FUND ADV</li> <li>BESSEMER GROUP INCOR</li> <li>NN GROUP NV</li> <li>STATE STREET CORP</li> <li>MIRAE ASSET GLOBAL I</li> <li>ERSTE GROUP BANK AG</li> <li>BANQUE DEGROOF PETER</li> </ul>
	BLACKROCK	32,288,897	1,519	543,745,030	1.27%	30.07.2021	United States	
	NORGES BANK	19,947,031	19,947,031	335,908,005	0.79%	31.12.2020	Norway	
	DIMENSIONAL FUND ADV	8,104,874	-1,508,976	136,486,079	0.32%	02.08.2021	United States	
	BESSEMER GROUP INCOR	7,551,154	0	127,161,435	0.30%	30.04.2021	United States	
	NN GROUP NV	3,871,155	1,110,000	65,190,251	0.15%	31.03.2021	Netherlands	
	STATE STREET CORP	2,929,592	3,871,152	49,334,330	0.12%	02.08.2021	United States	
	MIRAE ASSET GLOBAL I	1,897,333	0	31,951,088	0.07%	02.08.2021	South Korea	
	ERSTE GROUP BANK AG	1,895,000	395,515	31,911,800	0.07%	30.04.2021	Austria	
	BANQUE DEGROOF PETER	1,856,636	385,154	31,265,751	0.07%	31.03.2021	Belgium	
PGSUS TI	PGSUS TI - İlk 10 Yabancı Ortak	Pozisyon	Pozisyon Değişimi	Piyasa Değeri	Hisse Oranı	Bildirim Tarihi	Ülke	
	CAPITAL GROUP COMPAN	6,645,205	283,361	111,905,253	6.50%	30.06.2021	United States	<ul style="list-style-type: none"> <li>CAPITAL GROUP COMPAN</li> <li>US GLOBAL INVESTORS</li> <li>VANGUARD GROUP</li> <li>BLACKROCK</li> <li>NORGES BANK</li> <li>DIMENSIONAL FUND ADV</li> <li>HSBC</li> <li>METZLER GLOBAL FUNDS</li> <li>RAIFFEISEN BANK INTE</li> </ul>
	US GLOBAL INVESTORS	2,009,975	2,760	33,847,979	1.96%	02.08.2021	United States	
	VANGUARD GROUP	1,177,296	762	19,825,665	1.15%	30.06.2021	United States	
	BLACKROCK	1,015,638	57	17,103,344	0.99%	30.07.2021	United States	
	NORGES BANK	498,427	-1,652,877	8,399,511	0.49%	31.12.2020	Norway	
	DIMENSIONAL FUND ADV	400,453	114,720	6,743,629	0.40%	02.08.2021	United States	
	HSBC	220,000	20,000	3,704,800	0.22%	30.06.2021	United Kingdom	
	METZLER GLOBAL FUNDS	79,700	19,000	1,342,148	0.15%	29.01.2021	Ireland	
	RAIFFEISEN BANK INTE	75,000	0	1,263,000	0.13%	31.05.2021	Austria	
SAHOL TI	SAHOL TI - İlk 10 Yabancı Ortak	Pozisyon	Pozisyon Değişimi	Piyasa Değeri	Hisse Oranı	Bildirim Tarihi	Ülke	
	INVESCO LTD	37,008,480	-927,677	623,222,809	1.81%	02.08.2021	United States	<ul style="list-style-type: none"> <li>INVESCO LTD</li> <li>VANGUARD GROUP</li> <li>BLACKROCK</li> <li>NORDEA BANK APB</li> <li>NINETY ONE UK LTD</li> <li>CHARLES SCHWAB CORPO</li> <li>SKAGEN AS</li> <li>M&amp;G PLC</li> <li>ALLIANZ SE</li> <li>SWEDBANK AB</li> </ul>
	VANGUARD GROUP	30,451,558	122,328	512,804,241	1.49%	30.06.2021	United States	
	BLACKROCK	22,015,631	-27,135	370,743,229	1.08%	30.06.2021	Sweden	
	NORDEA BANK APB	19,928,687	-2,949,851	335,599,092	0.98%	30.07.2021	United States	
	NINETY ONE UK LTD	18,688,124	685,749	314,708,011	0.92%	30.06.2021	United Kingdom	
	CHARLES SCHWAB CORPO	14,315,817	8,395,754	241,078,360	0.70%	30.04.2021	United Kingdom	
	SKAGEN AS	13,201,816	0	222,318,583	0.65%	02.08.2021	United States	
	M&G PLC	12,811,834	0	215,751,287	0.63%	30.06.2021	Norway	
	ALLIANZ SE	6,804,189	80,701	114,582,544	0.33%	02.08.2021	Germany	
	SWEDBANK AB	6,396,773	1,415,583	107,721,658	0.31%	30.06.2021	Sweden	
SISE TI	SISE TI - İlk 10 Yabancı Ortak	Pozisyon	Pozisyon Değişimi	Piyasa Değeri	Hisse Oranı	Bildirim Tarihi	Ülke	
	NORGES BANK	57,672,903	32,739,002	971,211,695	1.88%	31.12.2020	Norway	<ul style="list-style-type: none"> <li>NORGES BANK</li> <li>BLACKROCK</li> <li>VANGUARD GROUP</li> <li>DIMENSIONAL FUND ADV</li> <li>FRANKLIN RESOURCES</li> <li>MACQUARIE GROUP</li> <li>GOVMT PENSION INVST</li> <li>ARTEMIS INVESTMENT M</li> <li>LYXOR</li> <li>VICTORY CAPITAL MANA</li> </ul>
	BLACKROCK	47,357,327	907,443	797,497,394	1.55%	30.07.2021	United States	
	VANGUARD GROUP	44,747,097	-166,602	753,541,120	1.46%	30.06.2021	United States	
	DIMENSIONAL FUND ADV	17,483,724	-4,204,397	294,425,915	0.57%	02.08.2021	United States	
	FRANKLIN RESOURCES	11,106,565	209,169	187,034,556	0.36%	30.06.2021	United States	
	MACQUARIE GROUP	10,676,468	-26,150	179,791,723	0.35%	28.05.2021	Australia	
	GOVMT PENSION INVST	8,646,568	8,608,351	145,608,206	0.28%	31.03.2021	Japan	
	ARTEMIS INVESTMENT M	5,548,000	2,323,000	93,428,321	0.18%	31.03.2021	United Kingdom	
	LYXOR	5,279,359	391	88,904,406	0.17%	03.08.2021	France	
	VICTORY CAPITAL MANA	5,076,849	4,633,395	85,494,138	0.17%	31.05.2021	United States	

Kaynak : Bloomberg

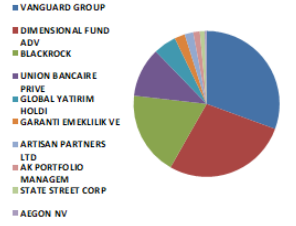
### BIST 30 - İlk 10 Yabancı Hissedar Pozisyonu

SASA TI	SASA TI - İlk 10 Yabancı Ortak	Pozisyon	Pozisyon Değişimi	Piyasa Değeri	Hisse Oranı	Bildirim Tarihi	Ülke	
	VANGUARD GROUP	5,845,021	6,088	98,430,155	0.52%	30.06.2021	United States	<ul style="list-style-type: none"> <li>VANGUARD GROUP</li> <li>DİMENSİYONAL FUND ADV</li> <li>FIRST TRUST</li> <li>STATE STREET CORP</li> <li>BLACKROCK</li> <li>CHARLES SCHWAB CORPO</li> <li>TIAA-CREF</li> <li>LEGAL &amp; GENERAL GROU</li> <li>EATON VANCE CORP</li> <li>GOVMT PENSION INVST</li> </ul>
	DİMENSİYONAL FUND ADV	1,486,276	-186,090	25,028,888	0.13%	02.08.2021	United States	
	FIRST TRUST	1,426,703	-25,137	24,025,679	0.13%	02.08.2021	United States	
	STATE STREET CORP	316,769	0	5,334,390	0.03%	02.08.2021	United States	
	BLACKROCK	228,146	-11,669	3,841,979	0.02%	30.06.2021	United States	
	CHARLES SCHWAB CORPO	226,418	0	3,812,879	0.02%	02.08.2021	United States	
	TIAA-CREF	174,261	0	2,934,555	0.02%	31.03.2021	United States	
	LEGAL & GENERAL GROU	121,139	13,416	2,039,981	0.01%	30.06.2021	United Kingdom	
	EATON VANCE CORP	83,948	0	1,413,684	0.01%	28.05.2021	United States	
	GOVMT PENSION INVST	82,526	0	1,389,738	0.01%	31.03.2021	Japan	
TAVHL TI	TAVHL TI - İlk 10 Yabancı Ortak	Pozisyon	Pozisyon Değişimi	Piyasa Değeri	Hisse Oranı	Bildirim Tarihi	Ülke	
	AEROPORTS DE PARIS	167,542,321	-2,992	2,821,412,711	46.12%	07.02.2019	France	<ul style="list-style-type: none"> <li>AEROPORTS DE PARIS</li> <li>NINETY ONE UK LTD</li> <li>US GLOBAL INVESTORS</li> <li>VANGUARD GROUP</li> <li>BLACKROCK</li> <li>WISDOMTREE INVESTMEN</li> <li>CAISSE DE DEPOT ET P</li> <li>DİMENSİYONAL FUND ADV</li> <li>QUILTER PLC</li> <li>ALNUS MENKUL DEGERLE</li> </ul>
	NINETY ONE UK LTD	7,754,679	-173,729	130,588,796	2.13%	30.06.2021	United Kingdom	
	US GLOBAL INVESTORS	6,131,307	8,416	103,251,211	1.69%	02.08.2021	United States	
	VANGUARD GROUP	5,498,777	-21,606	92,599,406	1.51%	30.06.2021	United States	
	BLACKROCK	4,875,856	232	82,109,416	1.34%	30.07.2021	United States	
	WISDOMTREE INVESTMEN	2,379,262	3,546	40,066,772	0.65%	02.08.2021	United States	
	CAISSE DE DEPOT ET P	2,264,819	2,018,317	38,139,552	0.62%	31.12.2020	Canada	
	DİMENSİYONAL FUND ADV	1,686,805	-327,588	28,405,796	0.45%	02.08.2021	United States	
	QUILTER PLC	1,529,080	-9,409	25,749,707	0.34%	28.05.2021	France	
	ALNUS MENKUL DEGERLE	1,228,199	-80,000	20,682,871	0.29%	30.06.2021	United Kingdom	
TCELL TI	TCELL TI - İlk 10 Yabancı Ortak	Pozisyon	Pozisyon Değişimi	Piyasa Değeri	Hisse Oranı	Bildirim Tarihi	Ülke	
	IMTIS HOLD SARL	435,600,000	435,600,000	7,335,504,066	19.80%	11.12.2020	Luxembourg	<ul style="list-style-type: none"> <li>IMTIS HOLD SARL</li> <li>CITIGROUP INCORPORAT</li> <li>BLACKROCK</li> <li>VANGUARD GROUP</li> <li>NORDEA BANK APB</li> <li>NORGES BANK</li> <li>GOVMT PENSION INVST</li> <li>STANDARD LIFE ABERDE</li> <li>GARANTI EMEKLİK VE</li> <li>AK PORTFOY YONETIMI</li> </ul>
	CITIGROUP INCORPORAT	157,954,388	1,889,560	2,659,951,918	7.18%	11.12.2020	United States	
	BLACKROCK	52,450,897	192,638	883,273,113	2.38%	30.07.2021	United States	
	VANGUARD GROUP	41,629,717	360,227	701,044,441	1.89%	30.06.2021	United States	
	NORDEA BANK APB	16,097,657	7,630,022	271,084,546	0.73%	31.12.2020	Norway	
	NORGES BANK	15,726,494	-1,332,785	264,834,161	0.71%	30.06.2021	Sweden	
	GOVMT PENSION INVST	7,907,106	-979,364	133,155,666	0.36%	31.03.2021	Japan	
	STANDARD LIFE ABERDE	7,380,053	-219,379	124,280,094	0.34%	02.08.2021	United States	
	GARANTI EMEKLİK VE	6,860,944	860,880	115,538,298	0.31%	30.06.2021	United Kingdom	
	AK PORTFOY YONETIMI	5,727,788	3,242,068	96,455,951	0.26%	02.08.2021	United States	
THYAO TI	THYAO TI - İlk 10 Yabancı Ortak	Pozisyon	Pozisyon Değişimi	Piyasa Değeri	Hisse Oranı	Bildirim Tarihi	Ülke	
	US GLOBAL INVESTORS	23,050,111	31,648	388,163,873	1.67%	02.08.2021	United States	<ul style="list-style-type: none"> <li>US GLOBAL INVESTORS</li> <li>VANGUARD GROUP</li> <li>BLACKROCK</li> <li>DİMENSİYONAL FUND ADV</li> <li>PRUDENTIAL PLC</li> <li>NORGES BANK</li> <li>CHARLES SCHWAB CORPO</li> <li>TACIRLER MENKUL DEGE</li> <li>GRANTHAM MAYO VAN OT</li> <li>STATE STREET CORP</li> </ul>
	VANGUARD GROUP	18,402,405	53,202	309,896,503	1.33%	30.06.2021	United States	
	BLACKROCK	15,655,002	-3,124,893	263,630,236	1.13%	30.07.2021	United States	
	DİMENSİYONAL FUND ADV	11,603,713	-486,838	195,406,529	0.84%	02.08.2021	United States	
	PRUDENTIAL PLC	9,620,944	0	162,016,698	0.70%	31.05.2021	United Kingdom	
	NORGES BANK	7,511,083	7,511,083	126,486,639	0.54%	31.12.2020	Norway	
	CHARLES SCHWAB CORPO	4,642,856	67,127	78,185,696	0.34%	31.12.2019	France	
	TACIRLER MENKUL DEGE	3,500,000	0	58,940,001	0.25%	02.08.2021	United States	
	GRANTHAM MAYO VAN OT	1,910,382	1,910,382	32,170,833	0.14%	31.03.2021	Japan	
	STATE STREET CORP	1,475,513	-31,802	24,847,639	0.11%	30.06.2021	France	
TKFEN TI	TKFEN TI - İlk 10 Yabancı Ortak	Pozisyon	Pozisyon Değişimi	Piyasa Değeri	Hisse Oranı	Bildirim Tarihi	Ülke	
	VANGUARD GROUP	6,209,169	64,252	104,562,407	1.68%	30.06.2021	United States	<ul style="list-style-type: none"> <li>VANGUARD GROUP</li> <li>BLACKROCK</li> <li>DİMENSİYONAL FUND ADV</li> <li>ST JAMES'S PLACE PLC</li> <li>BESSEMER GROUP INCOR</li> <li>STATE STREET CORP</li> <li>NORGES BANK</li> <li>SEB</li> <li>BNP PARIBAS</li> <li>BANQUE DEGROOF PETER</li> </ul>
	BLACKROCK	4,998,914	458	84,181,713	1.40%	30.07.2021	United States	
	DİMENSİYONAL FUND ADV	2,424,739	-528,771	40,832,605	0.67%	02.08.2021	United States	
	ST JAMES'S PLACE PLC	1,452,781	0	24,464,832	0.39%	31.03.2020	United Kingdom	
	BESSEMER GROUP INCOR	1,382,913	-2,060,978	23,288,255	0.39%	30.04.2021	United States	
	STATE STREET CORP	1,317,149	384,983	22,180,789	0.37%	02.08.2021	United States	
	NORGES BANK	869,171	428,918	14,636,840	0.36%	31.12.2020	Norway	
	SEB	378,930	378,930	6,381,181	0.21%	30.06.2020	Sweden	
	BNP PARIBAS	378,715	378,715	6,377,561	0.18%	31.03.2020	France	
	BANQUE DEGROOF PETER	364,000	350,000	6,129,760	0.11%	31.03.2021	Belgium	
OYAKC TI	OYAKC TI - İlk 10 Yabancı Ortak	Pozisyon	Pozisyon Değişimi	Piyasa Değeri	Hisse Oranı	Bildirim Tarihi	Ülke	
	VANGUARD GROUP	11,275,345	11,466	189,876,812	0.97%	30.06.2021	United States	<ul style="list-style-type: none"> <li>VANGUARD GROUP</li> <li>BLACKROCK</li> <li>DİMENSİYONAL FUND ADV</li> <li>ISBANK</li> <li>TIAA-CREF</li> <li>YAPI KREDİ YATIRIM V</li> </ul>
	BLACKROCK	1,798,576	280	30,288,020	0.16%	30.07.2021	United States	
	DİMENSİYONAL FUND ADV	1,668,928	-535	28,104,748	0.14%	30.04.2021	United States	
	ISBANK	177,364	17,828	2,986,810	0.02%	31.03.2021	United States	
	TIAA-CREF	142,130	0	2,393,469	0.01%	02.08.2021	United States	
	YAPI KREDİ YATIRIM V	93,492	0	1,574,405	0.01%	30.06.2021	United States	

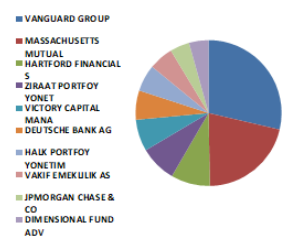
Kaynak : Bloomberg

### BIST 30 - İlk 10 Yabancı Hissedar Pozisyonu

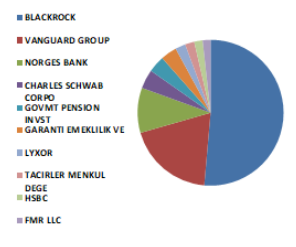
TSKB TI	TSKB TI - İlk 10 Yabancı Ortak	Pozisyon	Pozisyon Değişimi	Piyasa Değeri	Hisse Oranı	Bildirim Tarihi	Ülke
	VANGUARD GROUP	40,514,701	9,269	682,267,571	1.45%	30.06.2021	United States
	DIMENSIONAL FUND ADV	36,569,684	-2,532,144	615,833,484	1.31%	02.08.2021	United States
	BLACKROCK	24,559,552	1,470	413,582,859	0.88%	30.07.2021	United States
	UNION BANCAIRE PRIVE	14,679,983	306,157	247,210,916	0.52%	30.04.2021	Switzerland
	GLOBAL YATIRIM HOLDI	6,775,000	131,904	114,091,001	0.24%	30.06.2021	Canada
	GARANTI EMEKLİK VE	3,000,000	-300,000	50,520,000	0.11%	30.06.2021	Hungary
	ARTISAN PARTNERS LTD	2,638,844	2,638,844	44,438,133	0.09%	30.06.2021	United States
	AK PORTFOLIO MANAGEM	1,879,688	1,074,400	31,653,946	0.07%	30.06.2021	Sweden
	STATE STREET CORP	1,354,985	0	22,817,948	0.05%	02.08.2021	United States
	AEGON NV	643,240	0	10,832,162	0.02%	30.04.2021	France



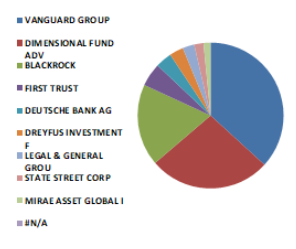
TTKOM TI	TTKOM TI - İlk 10 Yabancı Ortak	Pozisyon	Pozisyon Değişimi	Piyasa Değeri	Hisse Oranı	Bildirim Tarihi	Ülke
	VANGUARD GROUP	18,384,882	9,824	309,601,416	0.53%	30.06.2021	United States
	MASSACHUSETTS MUTUAL	12,257,907	743,853	206,423,156	0.39%	30.06.2021	United States
	HARTFORD FINANCIAL S	7,716,234	3,950,291	129,941,382	0.16%	31.05.2021	United States
	ZIRAAT PORTFOY YONET	5,569,275	0	93,786,592	0.15%	30.06.2021	Sweden
	VICTORY CAPITAL MANA	5,519,134	-2,150,000	92,942,217	0.13%	31.05.2021	Germany
	DEUTSCHE BANK AG	4,668,306	-79,786	78,614,274	0.12%	31.05.2021	France
	HALK PORTFOY YONETIM	4,115,579	3,124,895	69,306,351	0.11%	30.06.2021	United States
	VAKIF EMEKLİK AS	4,100,140	-121,804	69,046,358	0.10%	02.08.2021	United States
	JPMORGAN CHASE & CO	3,617,835	0	60,924,342	0.08%	02.08.2021	United States
	DIMENSIONAL FUND ADV	3,463,652	-381,574	58,327,900	0.08%	30.06.2021	United Kingdom



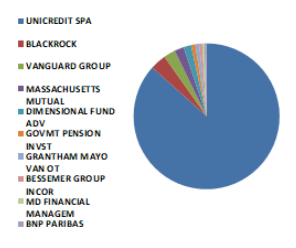
TUPRS TI	TUPRS TI - İlk 10 Yabancı Ortak	Pozisyon	Pozisyon Değişimi	Piyasa Değeri	Hisse Oranı	Bildirim Tarihi	Ülke
	BLACKROCK	12,498,780	0	210,479,457	4.99%	30.01.2020	United States
	VANGUARD GROUP	4,666,870	7,155	78,590,092	1.86%	30.06.2021	United States
	NORGES BANK	2,437,002	-129,553	41,039,114	0.97%	31.12.2020	Norway
	CHARLES SCHWAB CORPO	1,020,089	0	17,178,299	0.41%	31.12.2019	France
	GOVMT PENSION INVST	904,145	10,080	15,225,802	0.36%	02.08.2021	United States
	GARANTI EMEKLİK VE	872,451	-255,564	14,692,075	0.35%	31.03.2021	Japan
	LYXOR	542,830	-12,300	9,141,257	0.22%	02.08.2021	United States
	TACIRLER MENKUL DEGE	496,559	32	8,362,054	0.20%	03.08.2021	France
	HSBC	448,705	0	7,556,192	0.18%	30.06.2021	United States
	FMR LLC	432,735	8,274	7,287,257	0.17%	30.06.2021	France



VAKBN TI	VAKBN TI - İlk 10 Yabancı Ortak	Pozisyon	Pozisyon Değişimi	Piyasa Değeri	Hisse Oranı	Bildirim Tarihi	Ülke
	VANGUARD GROUP	20,195,978	-3,579,402	340,100,273	0.71%	31.03.2020	United States
	DIMENSIONAL FUND ADV	13,294,568	5,167	223,880,527	0.52%	30.06.2021	United States
	BLACKROCK	5,778,043	-1,189,939	97,302,245	0.35%	02.08.2021	United States
	FIRST TRUST	2,173,101	-735,714	36,595,021	0.10%	31.12.2020	United States
	DEUTSCHE BANK AG	1,362,997	136,960	22,952,870	0.07%	30.06.2021	Germany
	DREYFUS INVESTMENT F	1,075,869	0	18,117,634	0.06%	02.08.2021	United States
	LEGAL & GENERAL GROU	1,069,108	0	18,003,779	0.05%	31.03.2020	United Kingdom
	STATE STREET CORP	1,034,984	0	17,429,131	0.04%	28.06.2019	United States
	MIRAE ASSET GLOBAL I	946,858	-650,699	15,945,089	0.03%	30.06.2021	South Korea
	#N/A	#N/A	#N/A	#N/A	#N/A	#N/A	#N/A



YKBNK TI	YKBNK TI - İlk 10 Yabancı Ortak	Pozisyon	Pozisyon Değişimi	Piyasa Değeri	Hisse Oranı	Bildirim Tarihi	Ülke
	UNICREDIT SPA	1,689,410,260	0	28,449,669,036	20.00%	31.03.2020	Italy
	BLACKROCK	69,191,273	-2,545,343	1,165,181,048	0.82%	30.07.2021	United States
	VANGUARD GROUP	50,419,497	16,217	849,064,337	0.60%	30.06.2021	United States
	MASSACHUSETTS MUTUAL	32,405,738	1,891,221	545,712,633	0.48%	31.03.2020	United States
	DIMENSIONAL FUND ADV	18,356,023	17,675,551	309,115,430	0.39%	02.08.2021	United States
	GOVMT PENSION INVST	13,943,174	661,893	234,803,052	0.22%	31.03.2021	Japan
	GRANTHAM MAYO VAN OT	12,793,473	2,558,695	215,442,087	0.20%	31.05.2021	United States
	BESSEMER GROUP INCOR	8,372,513	1,168,381	140,993,120	0.15%	30.04.2021	United States
	MD FINANCIAL MANAGEM	6,500,000	0	109,460,001	0.11%	30.06.2021	Canada
	BNP PARIBAS	6,310,038	1,083,185	106,261,041	0.11%	30.06.2021	France



Kaynak : Bloomberg



## Yatırım Danışmanlığı ve Bireysel Portföy Yönetimi

Gökçe ARSLAN  
Direktör

Özlem ÜNAL  
Yönetmen

Tuba ŞAHİN  
Yönetmen

Semih Can ÖZER  
Uzman

Gizem Tetik ARGİN  
Uzman

[ytrdanismanligibpy@halkyatirim.com.tr](mailto:ytrdanismanligibpy@halkyatirim.com.tr)  
0 (212) 314 81 81

**Çekince :** "Yatırım Danışmanlığı hizmeti; aracı kurumlar, portföy yönetim şirketleri, mevduat kabul etmeyen bankalar ile müşteri arasında imzalanacak Yatırım Danışmanlığı sözleşmesi çerçevesinde sunulmaktadır. Burada yer alan bilgi, yorum ve tavsiyeleri, kişilerin yerindelik testi ile belirlendiği risk seviyeleri dikkate alınarak, Halk Yatırım Yatırım Danışmanlığı ve Araştırma birimi nezdinde güvenilir olduğuna inanılan bilgi kaynaklarından yararlanarak hazırlanmakta ve kişiye özel sunulmaktadır. Verilen bu tavsiyeler mali durumunuz ile risk ve getiri tercihlerinize uygun olmayabilir. Bu nedenle, risk yapınıza uygun olmayan şekilde sadece burada yer alan bilgilere dayanılarak yatırım kararı verilmesi beklentilerinize uygun sonuçlar doğurmayabilir. Size özel olarak tahsis edilen Yatırım Danışmanınız ile irtibata geçmeniz ve mali durumunuz ve risk seviyelerinize uygun kararları birlikte almanız tavsiye edilir.

Veri ve grafikler güvenilirliğine inandığımız güvenilir kaynaklardan derlenmiş olup, yapılan yorumlar sadece HALK YATIRIM MENKUL DEĞERLER A.Ş. Yatırım Danışmanlığı'nın beklentilerini yansıtmaktadır. Bu bilgiler ışığında yapılan ve yapılacak olan ileriye dönük yatırımların sonuçlarından Şirketimiz hiçbir şekilde sorumlu tutulamaz. Ayrıca, Halk Yatırım Menkul Değerler A.Ş.'nin yazılı izni olmadıkça içeriği kısmen ya da tamamen üçüncü kişilerce hiç bir şekil ve ortamda yayınlanamaz, iktisap edilemez, alıntı yapılamaz, kullanılamaz. İletim, gönderilen kişiye özel ve münhasırdır. İlave olarak, bu raporun gönderildiği ve yukarıdaki açıklamalarımız doğrultusunda kullanıldığı ülkelerdeki yasal düzenlemelerden kaynaklı tüm talep ve dava haklarımız saklıdır.

Uyarı Notu: Bu e-posta'nın içerdiği bilgiler (ekleri dahil olmak üzere) gizlidir. Onayımız olmaksızın üçüncü kişilere açıklanamaz. Bu mesajın gönderilmek istendiği kişi değilseniz, lütfen mesajı sisteminizden derhal siliniz. Halk Yatırım Menkul Değerler A.Ş. bu mesajın içerdiği bilgilerin doğruluğu veya eksiksiz olduğu konusunda bir garanti vermemektedir. Bu nedenle bilgilerin ne şekilde olursa olsun, içeriğinden, iletilmesinden, alınmasından, saklanmasından sorumlu değildir. Bu mesajın içeriği yazarına ait olup, Halk Yatırım Menkul Değerler A.Ş.'nin görüşlerini içermeyebilir.

